



Amica

Inteligentny styl

Idealna czystość

zmywarki wolnostojące 2014/2015

Amica

Inteligentny styl

ZMYWARKI WOLNOSTOJĄCE

2014/2015



Amica

Inteligentny styl

Innowacyjne rozwiązania

Zmywarki Amica zostały zaprojektowane z myślą o komforcie i wygodzie użytkownika. Nasze produkty cechuje nowoczesna technologia oraz niezwykły design.

Dzięki najwyższej klasie skuteczności zmywania A, zmywarki Amica zaskoczą nawet najbardziej wymagających użytkowników, a całości dopełni nowoczesność i subtelność urządzeń.

Z myślą o konsumencie, Amica do swojej oferty wprowadziła zmywarki, które wyposażone zostały w trzeci kosz (MaxiSpace3). To specjalna szuflada na sztućce, dzięki której zyskuje się miejsce na dodatkowe naczynia w dolnym koszu, czyli tam, gdzie dotychczas stał oddzielny kosz na sztućce. Wygodna i użyteczna konstrukcja zmywarki pozwala na uzyskanie większej pojemności urządzenia.

Technologiczne zaawansowanie i niezwykle praktyczne rozwiązania zastosowane w zmywarkach sprawiają, że domowe obowiązki staną się przyjemnością. Urządzenia wyposażone w praktyczne programy zmywania, umożliwiają dostosowanie pracy sprzętu do indywidualnych potrzeb i trybu życia domowników, gwarantując jednocześnie oszczędność wody i energii elektrycznej.

Zmywarki Amica to idealnie czyste naczynia, dbałość o środowisko naturalne i domowy budżet, a przede wszystkim chwila czasu wolnego wyłącznie dla siebie. Starania o komfort użytkowników oraz dbałość o środowisko naturalne zostały docenione.

Amica została wyróżniona tytułem Marki Najbardziej Przyjaznej Środowisku Naturalnemu - Trusted Brand Environment.



Inteligentny styl w czystej postaci



Inteligentne zmywanie

Odkryj nowe możliwości zmywarek

Maxi space 3

Tradycyjny kosz na sztućce zamieniliśmy na oddzielny kosz umiejscowiony na górze. Kosz zamontowany jest na prowadnicach o pełnym wysuwie. Dzięki temu wszystkie elementy kosza można łatwo modyfikować.

Oświetlenie wewnętrzne LED

Gdy otwiera się drzwi zmywarki, we wnętrzu automatycznie zapala się światło. Dzięki temu wnętrze urządzenia jest doskonale widoczne.

System Up&Down

W zmywarkach Amica można łatwo i wygodnie regulować wysokość górnego kosza bez wyjmowania go z prowadnic. Regulacja jest bardzo prosta nawet przy pełnym załadunku.

*Polecam
Agnieszka
Radwaniska*









Jesteśmy tam, gdzie Wy!

Otwieramy się na dyskusje
Tworzymy społeczności



>> Dołącz do nas:

-  amica.pl
-  facebook.com/amicaAGD
-  twitter.com/amicaAGD
-  google plus
-  youtube.com/amicaAGD
-  pinterest.com

Dziel się opinią

i miej wpływ na przyszłość produktów Amiki

- > śledź nowości kulinarne i zaskocz swoich najbliższych
- > bądź na bieżąco z informacjami o produktach, okazjach cenowych i promocjach
- > odkryj w sobie zwycięzcę i zgarnij wyjątkowe nagrody

Zwiększona pojemność zmywania



xxl!
capacity

maxi space 3

Trzeci kosz na sztućce

Aby zdecydowanie zwiększyć pojemność zmywarki, dla komfortu użytkownika, Amica zastąpiła tradycyjny kosz na sztućce oddzielnym koszem, umiejscowionym na górze. Ta nowoczesna konstrukcja wnętrza zmywarki pozwala na efektywne zagospodarowanie przestrzeni. Nie musisz już osobno myć dużych garnków lub brytfann, wystarczy, że złożysz w dolnym koszu elementy ruchome i włożysz zabrudzone naczynia.

Kosz na sztućce zamontowany jest na prowadnicach o pełnym wysuwie, a jego budowa jest modułowa. Dzięki temu środkową część kosza można łatwo wyjąć, a po rozładowaniu sztućców, równie łatwo umieścić z powrotem w zmywarce. MaxiSpace3 to skuteczność zmywania, komfort użytkowania i przede wszystkim jeszcze większa pojemność urządzenia.

Klasa energetyczna **A++**

To symbol dbałości o środowisko naturalne na wysokim poziomie, a także zauważalne i satysfakcjonujące zmniejszenie rachunków za prąd.



Oszczędne zmywanie

Zmywarki **Amica**

Nowoczesny design to nie jedyna droga do zadowolenia klienta. Zaawansowane technicznie zmywarki Amica dostępne są w klasie energetycznej A++. W porównaniu do zmywarki w klasie A, oszczędność zużycia energii zmywarki w klasie energetycznej A++, wynosi 64 kWh, co przekłada się na ok. 70 cykli zmywania w ciągu roku za darmo, przy użyciu programu Eco 50.



OSZCZĘDNOŚĆ ENERGI

21%

A++

11%

A+

A

W porównaniu do klasy energetycznej A to aż do **70 cykli** zmywania w ciągu roku za darmo.*

70x



* Do obliczeń przyjęto deklarowane roczne zużycie energii dla zmywarek o pojemności 14 kompletów naczyń.




Zmywarki Amica

elegancja i funkcjonalność w jednym



Nowoczesne wzornictwo, dodatkowy trzeci kosz na sztućce oraz większa pojemność wnętrza XXL ... to wyróżniki nowych zmywarek Amica.

Inteligentne rozwiązania



Klasa energetyczna A++

Teraz zmywarki Amica są dostępne także w klasie energetycznej A++. Oznacza to zużycie energii niższe o 21% w stosunku do klasy energetycznej A. I co za tym idzie, niższe rachunki za prąd.



Bardzo cicha praca

Najnowsza technologia wykorzystana przy konstrukcji naszych urządzeń sprawia, iż poziom hałasu emitowanego podczas pracy zmywarek jest niezwykle niski /nawet 44 dB/. Teraz odgłosy pracującej zmywarki nie będą przeszkadzały nawet wtedy, gdy kuchnia jest połączona z salonem.



Express 60

Współczesne czasy narzucają coraz szybsze tempo życia. Dzięki programowi Express 60 średnio zabrudzone naczynia w ekspresowym tempie odzyskują blask. Zmywanie odbywa się w gwarantującej higienę temperaturze 60°C, cały proces trwa tylko 60 min., a program zużywa tylko 11 l wody w całym cyklu.




Program Auto /sensor zabrudzenia wody/

Program Auto automatycznie dostosuje ilość wody i temperaturę do stanu zmywanych naczyń. Po pierwszym płukaniu elektroniczny sensor oceni stopień zabrudzenia wody, a następnie dobierze optymalną temperaturę w zakresie od 45 do 60°C. Nie trzeba zastanawiać się nad wyborem odpowiedniego programu, aby zmywanie było skuteczne i oszczędne.



Aqua Stop

Aqua Stop to automatyczne zabezpieczenie odcinające dopływ wody bezpośrednio przy kranie. Chroni przed wydostaniem się wody na zewnątrz urządzenia, w przypadku wewnętrznej awarii układu wodnego oraz przed jej wyciekami z przyłącza, zabezpieczając mieszkanie przed zalaniem.



Aqua Spray

Doskonały efekt zmywania gwarantują trzy niezależne poziomy natryski. Ramiona środkowe i dolne obracają się w przeciwnych kierunkach, a ich specjalna konstrukcja sprawia, że strumienie wody nie zakłócają się nawzajem. Za sprawą dodatkowej górnej dyszy natryskowej - Aqua Spray, woda skuteczniej penetruje naczynia ułożone w górnym koszu.



Opóźnienie startu

Funkcja opóźnienia startu daje możliwość zaprogramowania zmywarki tak, aby uruchomiła się w najbardziej odpowiednim momencie, nawet po 24 godzinach. Dzięki temu można wykorzystać bardziej opłacalną taryfę opłat za energię elektryczną.



Funkcja mycie strefowe

Teraz można rozpocząć zmywanie także wtedy, gdy zapełniony jest tylko jeden kosz. Funkcja gwarantuje oszczędność czasu i pieniędzy.

ZMYWARKI

Inteligentne rozwiązania



System Up&Down

W naszych zmywarkach można łatwo i wygodnie regulować wysokość górnego kosza bez wyjmowania go z prowadnic. Regulacja wysokości kosza jest bardzo prosta nawet przy pełnym załadunku, wystarczy lekko unieść kosz, aby zmienić jego położenie. Pozwala to na dowolne zagospodarowanie przestrzeni zmywarki i umieszczenie w niej bardzo dużych naczyń.



Bezpieczne mycie kieliszków

Górny kosz został zaprojektowany w taki sposób, aby ułatwić mycie naczyń o różnych kształtach. Już nie trzeba się martwić o bezpieczeństwo kieliszków. Specjalne uchwyty umożliwiają ich mycie w stabilnej pozycji, bez ryzyka uszkodzenia czy zbitcia.



Uchwyt na butelki

Specjalny uchwyt umieszczony w dolnym koszu sprawia, że mycie wazonów lub butelek nie stanowi już żadnego problemu.



Suszenie Turbo Drying / Hot Air Drying

W zmywarkach Amica zainstalowaliśmy nowoczesne systemy suszenia, które znacznie polepszają efektywność ostatniego etapu pracy urządzenia. We wnętrzu nie pozostaje para wodna, a naczynia są idealnie suche i lśniące, bez plam i zacieków.



Oświetlenie wewnętrzne LED

LED

Gdy otwiera się drzwi zmywarki, we wnętrzu automatycznie zapala się światło. Dzięki temu wnętrze urządzenia jest doskonale widoczne.

A++
KLASA ENERGETYCZNA

maxi space 3

XXL
kapacność

LED

14
naczyń

silent work

45 dB



>> ZWM646BE

/czarna/ możliwość zabudowy pod blat

Funkcjonalność



- sterowanie: przyciski elektroniczne
- wyświetlacz LED
- wskazanie czasu do końca programu
- wskazanie czasu opóźnienia
- wskaźnik braku nabywczych soli regeneracyjnej
- wskaźniki funkcji dodatkowych
- 6 programów zmywania
 - auto 45°-55°C
 - intensywny 65°C
 - eco 50°C
 - delikatny 40°C
 - express 60°C-60 min.
 - zmywanie wstępne
- funkcja zmywanie strefowe
- funkcja 3w1
- opóźnienie startu 1-24h co 1h
- child lock

Wyposażenie

- MaxiSpace3 - szuflada na sztućce
- regulacja wysokości górnego kosza: system Up&Down
- składane półeczki w górnym koszu
- składane elementy w dolnym koszu
- Aqua Spray
- Aqua Stop
- sygnalizacja dźwiękowa
- oświetlenie wewnętrzne LED
- system suszenia Hot Air Drying

Parametry techniczne

- pojemność: 14 kpl. naczyń
- zużycie energii: eco 50°C - 0,93 kWh
- zużycie wody: eco 50°C - 11 l
- roczne zużycie energii: 266 kWh
- roczne zużycie wody: 3080 l
- poziom hałasu: 45 dB(A) re 1 pW
- klasa efektywności energetycznej: A++
- klasa skuteczności suszenia: A
- wymiary / W x S x G /: 84,5 x 59,8 x 60,0 cm
- możliwość podłączenia do ciepłej wody (maks. 60°C)



>> ZWM646IE

/inox/ możliwość zabudowy pod blat

Funkcjonalność

- sterowanie: przyciski elektroniczne
- wyświetlacz LED
- wskazanie czasu do końca programu
- wskazanie czasu opóźnienia
- wskaźnik braku nabyśczacza i soli regeneracyjnej
- wskaźniki funkcji dodatkowych
- 6 programów zmywania: auto 45°-55°C, intensywny 65°C, eco 50°C, delikatny 40°C, express 60°C-60 min., zmywanie wstępne
- funkcja zmywanie strefowe
- funkcja 3w1
- opóźnienie startu 1-24h co 1h
- child lock

Wyposażenie

- MaxiSpace3 - szuflada na sztućce
- regulacja wysokości górnego kosza: system Up&Down
- składane półeczki w górnym koszu
- składane elementy w dolnym koszu
- Aqua Spray
- Aqua Stop
- sygnalizacja dźwiękowa
- oświetlenie wewnętrzne LED
- system suszenia Hot Air Drying

Parametry techniczne

- pojemność: 14 kpl. naczyń
- zużycie energii: eco 50°C - 0,93 kWh
- zużycie wody: eco 50°C - 11 l
- roczne zużycie energii: 266 kWh
- roczne zużycie wody: 3080 l
- poziom hałasu: 45 dB(A) re 1 pW
- klasa efektywności energetycznej: A++
- klasa skuteczności suszenia: A
- wymiary / W x S x G /: 84,5 x 59,8 x 60,0 cm
- możliwość podłączenia do ciepłej wody (maks. 60°C)

>> ZWM646WE

/biała/ możliwość zabudowy pod blat

Funkcjonalność

- sterowanie: przyciski elektroniczne
- wyświetlacz LED
- wskazanie czasu do końca programu
- wskazanie czasu opóźnienia
- wskaźnik braku nabyśczacza i soli regeneracyjnej
- wskaźniki funkcji dodatkowych
- 6 programów zmywania: auto 45°-55°C, intensywny 65°C, eco 50°C, delikatny 40°C, express 60°C-60 min., zmywanie wstępne
- funkcja zmywanie strefowe
- funkcja 3w1
- opóźnienie startu 1-24h co 1h
- child lock

Wyposażenie

- MaxiSpace3 - szuflada na sztućce
- regulacja wysokości górnego kosza: system Up&Down
- składane półeczki w górnym koszu
- składane elementy w dolnym koszu
- Aqua Spray
- Aqua Stop
- sygnalizacja dźwiękowa
- oświetlenie wewnętrzne LED
- system suszenia Hot Air Drying

Parametry techniczne

- pojemność: 14 kpl. naczyń
- zużycie energii: eco 50°C - 0,93 kWh
- zużycie wody: eco 50°C - 11 l
- roczne zużycie energii: 266 kWh
- roczne zużycie wody: 3080 l
- poziom hałasu: 45 dB(A) re 1 pW
- klasa efektywności energetycznej: A++
- klasa skuteczności suszenia: A
- wymiary / W x S x G /: 84,5 x 59,8 x 60,0 cm
- możliwość podłączenia do ciepłej wody (maks. 60°C)

>> ZWA649I

/inox/ możliwość zabudowy pod blat

Funkcjonalność

- sterowanie: przyciski elektroniczne
- wyświetlacz LED
- wskazanie czasu do końca programu
- wskazanie czasu opóźnienia
- wskaźnik braku nabyśczacza i soli regeneracyjnej
- wskaźniki funkcji dodatkowych
- 9 programów zmywania: auto 45°-65°C, intensywny 70°C, codzienny 65°C, express 60°C-60 min., normalny 55°C, eco 50°C, delikatny 40°C, krótki 35°C-30 min., zmywanie wstępne
- funkcja 1/2 załadunku
- funkcja 3w1
- opóźnienie startu 0:30-9:30h

Wyposażenie

- regulacja wysokości górnego kosza: system Up&Down
- składane półeczki w górnym koszu
- składane elementy w dolnym koszu
- szufladka do sztućców deserowych
- półki do mycia długich sztućców
- uchwyt do mycia butelek
- koszyk na sztućce
- Aqua Spray
- Aqua Stop
- sygnalizacja dźwiękowa
- system suszenia Turbo Drying

Parametry techniczne

- pojemność: 14 kpl. naczyń
- zużycie energii: eco 50°C - 0,95 kWh
- zużycie wody: eco 50°C - 13 l
- roczne zużycie energii: 274 kWh
- roczne zużycie wody: 3640 l
- poziom hałasu: 44 dB(A) re 1 pW
- klasa efektywności energetycznej: A+
- klasa skuteczności suszenia: A
- wymiary / W x S x G /: 85 x 59,8 x 57 cm
- możliwość podłączenia do ciepłej wody (maks. 60°C)

>> ZWA649W

/biała/ możliwość zabudowy pod blat

Funkcjonalność

- sterowanie: przyciski elektroniczne
- wyświetlacz LED
- wskazanie czasu do końca programu
- wskazanie czasu opóźnienia
- wskaźnik braku nabyśczacza i soli regeneracyjnej
- wskaźniki funkcji dodatkowych
- 9 programów zmywania: auto 45°-65°C, intensywny 70°C, codzienny 65°C, express 60°C-60 min., normalny 55°C, eco 50°C, delikatny 40°C, krótki 35°C-30 min., zmywanie wstępne
- funkcja 1/2 załadunku
- funkcja 3w1
- opóźnienie startu 0:30-9:30h

Wyposażenie

- regulacja wysokości górnego kosza: system Up&Down
- składane półeczki w górnym koszu
- składane elementy w dolnym koszu
- szufladka do sztućców deserowych
- półki do mycia długich sztućców
- uchwyt do mycia butelek
- koszyk na sztućce
- Aqua Spray
- Aqua Stop
- sygnalizacja dźwiękowa
- system suszenia Turbo Drying

Parametry techniczne

- pojemność: 14 kpl. naczyń
- zużycie energii: eco 50°C - 0,95 kWh
- zużycie wody: eco 50°C - 13 l
- roczne zużycie energii: 274 kWh
- roczne zużycie wody: 3640 l
- poziom hałasu: 44 dB(A) re 1 pW
- klasa efektywności energetycznej: A+
- klasa skuteczności suszenia: A
- wymiary / W x S x G /: 85 x 59,8 x 57 cm
- możliwość podłączenia do ciepłej wody (maks. 60°C)



>> ZWV624I
/inox/ możliwość zabudowy pod blat

Funkcjonalność

- sterowanie: przyciski elektroniczne
- wyświetlacz LED
- wskazanie czasu do końca programu
- wskazanie czasu opóźnienia
- wskaźnik braku nabłyszczacza i soli regeneracyjnej
- wskaźniki funkcji dodatkowych
- 4 programy zmywania
 - szybki 40°C-30 min.
 - eco 50°C
 - codzienny 65°C-50 min.
 - intensywny 65°C
- funkcja 1/2 załadunku
- opóźnienie startu 1-24h co 1h
- child lock

Wyposażenie

- regulacja wysokości górnego kosza: system Up&Down
- składane półeczki w górnym koszu
- składane elementy w górnym koszu
- składane elementy w dolnym koszu
- uchwyt do mycia butelek
- koszyk na sztućce
- Aqua Stop
- system suszenia Hot Air Drying

Parametry techniczne

- pojemność: 12 kpl. naczyń
- zużycie energii: eco 50°C - 0,95 kWh
- zużycie wody: eco 50°C - 12 l
- roczne zużycie energii: 273 kWh
- roczne zużycie wody: 3360 l
- poziom hałas: 49 dB(A) re 1 pW
- klasa efektywności energetycznej: A+
- klasa skuteczności suszenia: A
- wymiary / W x S x G /: 84,5 x 59,6 x 59,8 cm
- możliwość podłączenia do ciepłej wody (maks. 60°C)



>> ZWV624W
/biała/ możliwość zabudowy pod blat

Funkcjonalność

- sterowanie: przyciski elektroniczne
- wyświetlacz LED
- wskazanie czasu do końca programu
- wskazanie czasu opóźnienia
- wskaźnik braku nabłyszczacza i soli regeneracyjnej
- wskaźniki funkcji dodatkowych
- 4 programy zmywania
 - szybki 40°C-30 min.
 - eco 50°C
 - codzienny 65°C-50 min.
 - intensywny 65°C
- funkcja 1/2 załadunku
- opóźnienie startu 1-24h co 1h
- child lock

Wyposażenie

- regulacja wysokości górnego kosza: system Up&Down
- składane półeczki w górnym koszu
- składane elementy w górnym koszu
- składane elementy w dolnym koszu
- uchwyt do mycia butelek
- koszyk na sztućce
- Aqua Stop
- system suszenia Hot Air Drying

Parametry techniczne

- pojemność: 12 kpl. naczyń
- zużycie energii: eco 50°C - 0,95 kWh
- zużycie wody: eco 50°C - 12 l
- roczne zużycie energii: 273 kWh
- roczne zużycie wody: 3360 l
- poziom hałas: 49 dB(A) re 1 pW
- klasa efektywności energetycznej: A+
- klasa skuteczności suszenia: A
- wymiary / W x S x G /: 84,5 x 59,6 x 59,8 cm
- możliwość podłączenia do ciepłej wody (maks. 60°C)



>> ZWM676S
/srebrna/ możliwość zabudowy pod blat

Funkcjonalność

- sterowanie: przyciski elektroniczne
- sygnalizacja diodowa
- wskaźnik braku nabłyszczacza i soli regeneracyjnej
- wskaźniki funkcji dodatkowych
- 6 programów zmywania
 - codzienny 55°C
 - intensywny 65°C
 - delikatny 40°C
 - eco 50°C
 - express 60°C-60 min.
 - zmywanie wstępne
- funkcja 1/2 załadunku

Wyposażenie

- regulacja wysokości górnego kosza: standardowa
- składana półeczka w górnym koszu
- składane elementy w dolnym koszu
- koszyk na sztućce
- system suszenia Hot Air Drying

Parametry techniczne

- pojemność: 12 kpl. naczyń
- zużycie energii: eco 50°C - 1,02 kWh
- zużycie wody: eco 50°C - 12 l
- roczne zużycie energii: 291 kWh
- roczne zużycie wody: 3360 l
- poziom hałas: 49 dB(A) re 1 pW
- klasa efektywności energetycznej: A+
- klasa skuteczności suszenia: A
- wymiary / W x S x G /: 85 x 59,8 x 60 cm



>> ZWM676W
/biała/ możliwość zabudowy pod blat

Funkcjonalność

- sterowanie: przyciski elektroniczne
- sygnalizacja diodowa
- wskaźnik braku nabłyszczacza i soli regeneracyjnej
- wskaźniki funkcji dodatkowych
- 6 programów zmywania
 - codzienny 55°C
 - intensywny 65°C
 - delikatny 40°C
 - eco 50°C
 - express 60°C-60 min.
 - zmywanie wstępne
- funkcja 1/2 załadunku

Wyposażenie

- regulacja wysokości górnego kosza: standardowa
- składana półeczka w górnym koszu
- składane elementy w dolnym koszu
- koszyk na sztućce
- system suszenia Hot Air Drying

Parametry techniczne

- pojemność: 12 kpl. naczyń
- zużycie energii: eco 50°C - 1,02 kWh
- zużycie wody: eco 50°C - 12 l
- roczne zużycie energii: 291 kWh
- roczne zużycie wody: 3360 l
- poziom hałas: 49 dB(A) re 1 pW
- klasa efektywności energetycznej: A+
- klasa skuteczności suszenia: A
- wymiary / W x S x G /: 85 x 59,8 x 60 cm



>> ZWM446IE
/inox/ możliwość zabudowy pod blat

Funkcjonalność

- sterowanie: przyciski elektroniczne
- wyświetlacz LED
- wskazanie czasu do końca programu
- wskazanie czasu opóźnienia
- wskaźnik braku nabyśczacza i soli regeneracyjnej
- wskaźniki funkcji dodatkowych
- 6 programów zmywania: auto 45°-55°C, intensywny 65°C, eco 50°C, delikatny 40°C, express 60°C-60 min., zmywanie wstępne
- funkcja 1/2 załadunku
- funkcja 3w1
- opóźnienie startu 1-24h co 1h
- child lock

Wyposażenie

- MaxiSpace3 - szuflada na sztućce
- regulacja wysokości górnego kosza: system Up&Down
- składane półeczki w górnym koszu
- składane elementy w dolnym koszu
- Aqua Spray
- Aqua Stop
- sygnalizacja dźwiękowa
- oświetlenie wewnętrzne LED
- system suszenia Hot Air Drying

Parametry techniczne

- pojemność: 10 kpl. naczyń
- zużycie energii: eco 50°C - 0,83 kWh
- zużycie wody: eco 50°C - 9 l
- roczne zużycie energii: 238 kWh
- roczne zużycie wody: 2520 l
- poziom hałas: 45 dB(A) re 1 pW
- klasa efektywności energetycznej: A+
- klasa skuteczności suszenia: A
- wymiary / W x S x G /: 84,5 x 44,8 x 60,0 cm
- możliwość podłączenia do ciepłej wody (maks. 60°C)



>> ZWM446WE
/biała/ możliwość zabudowy pod blat

Funkcjonalność

- sterowanie: przyciski elektroniczne
- wyświetlacz LED
- wskazanie czasu do końca programu
- wskazanie czasu opóźnienia
- wskaźnik braku nabyśczacza i soli regeneracyjnej
- wskaźniki funkcji dodatkowych
- 6 programów zmywania: auto 45°-55°C, intensywny 65°C, eco 50°C, delikatny 40°C, express 60°C-60 min., zmywanie wstępne
- funkcja 1/2 załadunku
- funkcja 3w1
- opóźnienie startu 1-24h co 1h
- child lock

Wyposażenie

- MaxiSpace3 - szuflada na sztućce
- regulacja wysokości górnego kosza: system Up&Down
- składane półeczki w górnym koszu
- składane elementy w dolnym koszu
- Aqua Spray
- Aqua Stop
- sygnalizacja dźwiękowa
- oświetlenie wewnętrzne LED
- system suszenia Hot Air Drying

Parametry techniczne

- pojemność: 10 kpl. naczyń
- zużycie energii: eco 50°C - 0,83 kWh
- zużycie wody: eco 50°C - 9 l
- roczne zużycie energii: 238 kWh
- roczne zużycie wody: 2520 l
- poziom hałas: 45 dB(A) re 1 pW
- klasa efektywności energetycznej: A+
- klasa skuteczności suszenia: A
- wymiary / W x S x G /: 84,5 x 44,8 x 60,0 cm
- możliwość podłączenia do ciepłej wody (maks. 60°C)



>> ZWV427I
/inox/ możliwość zabudowy pod blat

Funkcjonalność

- sterowanie: przyciski elektroniczne
- wyświetlacz LED
- wskazanie czasu do końca programu
- wskazanie czasu opóźnienia
- wskaźnik braku nabyśczacza i soli regeneracyjnej
- wskaźniki funkcji dodatkowych
- 7 programów zmywania: szybki 40°C-30 min., delikatny 40°C, eco 50°C, codzienny 65°C-50 min., intensywny 65°C, higieniczny 70°C, zmywanie wstępne
- funkcja 1/2 załadunku
- funkcja 3w1
- funkcja dodatkowe płukanie
- opóźnienie startu 1-24h co 1h
- child lock

Wyposażenie

- regulacja wysokości górnego kosza: system Up&Down
- składane półeczki w górnym koszu
- składane elementy w górnym koszu
- składane elementy w dolnym koszu
- koszyk na sztućce
- Aqua Spray
- Aqua Stop
- system suszenia Hot Air Drying

Parametry techniczne

- pojemność: 10 kpl. naczyń
- zużycie energii: eco 50°C - 0,93 kWh
- zużycie wody: eco 50°C - 13 l
- roczne zużycie energii: 264 kWh
- roczne zużycie wody: 3640 l
- poziom hałas: 47 dB(A) re 1 pW
- klasa efektywności energetycznej: A
- klasa skuteczności suszenia: A
- wymiary / W x S x G /: 84,5 x 45 x 59,8 cm
- możliwość podłączenia do ciepłej wody (maks. 60°C)



>> ZWV427W
/biała/ możliwość zabudowy pod blat

Funkcjonalność

- sterowanie: przyciski elektroniczne
- wyświetlacz LED
- wskazanie czasu do końca programu
- wskazanie czasu opóźnienia
- wskaźnik braku nabyśczacza i soli regeneracyjnej
- wskaźniki funkcji dodatkowych
- 7 programów zmywania: szybki 40°C-30 min., delikatny 40°C, eco 50°C, codzienny 65°C-50 min., intensywny 65°C, higieniczny 70°C, zmywanie wstępne
- funkcja 1/2 załadunku
- funkcja 3w1
- funkcja dodatkowe płukanie
- opóźnienie startu 1-24h co 1h
- child lock

Wyposażenie

- regulacja wysokości górnego kosza: system Up&Down
- składane półeczki w górnym koszu
- składane elementy w górnym koszu
- składane elementy w dolnym koszu
- koszyk na sztućce
- Aqua Spray
- Aqua Stop
- system suszenia Hot Air Drying

Parametry techniczne

- pojemność: 10 kpl. naczyń
- zużycie energii: eco 50°C - 0,93 kWh
- zużycie wody: eco 50°C - 13 l
- roczne zużycie energii: 264 kWh
- roczne zużycie wody: 3640 l
- poziom hałas: 47 dB(A) re 1 pW
- klasa efektywności energetycznej: A
- klasa skuteczności suszenia: A
- wymiary / W x S x G /: 84,5 x 45 x 59,8 cm
- możliwość podłączenia do ciepłej wody (maks. 60°C)

ZMYWARKI



>> ZWM476S

/srebrna/ możliwość zabudowy pod blat

Funkcjonalność

- sterowanie: przyciski elektroniczne
- sygnalizacja diodowa
- wskaźnik braku nabyliczacza i soli regeneracyjnej
- wskaźniki funkcji dodatkowych
- 6 programów zmywania:
 - codzienny 55°C
 - intensywny 65°C
 - delikatny 40°C
 - eco 50°C
 - express 60°C-60 min.
 - zmywanie wstępne
- funkcja 1/2 załadunku

Wyposażenie

- regulacja wysokości górnego kosza: standardowa
- składana półeczka w górnym koszu
- składane elementy w dolnym koszu
- koszyk na sztućce
- system suszenia Hot Air Drying

Parametry techniczne

- pojemność: 9 kpl. naczyń
- zużycie energii: eco 50°C - 0,78 kWh
- zużycie wody: eco 50°C - 9 l
- roczne zużycie energii: 222 kWh
- roczne zużycie wody: 2520 l
- poziom hałas: 49 dB(A) re 1 pW
- klasa efektywności energetycznej: A+
- klasa skuteczności suszenia: A
- wymiary / W x S x G /: 85 x 44,8 x 60 cm



>> ZWM476W

/biała/ możliwość zabudowy pod blat

Funkcjonalność

- sterowanie: przyciski elektroniczne
- sygnalizacja diodowa
- wskaźnik braku nabyliczacza i soli regeneracyjnej
- wskaźniki funkcji dodatkowych
- 6 programów zmywania:
 - codzienny 55°C
 - intensywny 65°C
 - delikatny 40°C
 - eco 50°C
 - express 60°C-60 min.
 - zmywanie wstępne
- funkcja 1/2 załadunku

Wyposażenie

- regulacja wysokości górnego kosza: standardowa
- składana półeczka w górnym koszu
- składane elementy w dolnym koszu
- koszyk na sztućce
- system suszenia Hot Air Drying

Parametry techniczne

- pojemność: 9 kpl. naczyń
- zużycie energii: eco 50°C - 0,78 kWh
- zużycie wody: eco 50°C - 9 l
- roczne zużycie energii: 222 kWh
- roczne zużycie wody: 2520 l
- poziom hałas: 49 dB(A) re 1 pW
- klasa efektywności energetycznej: A+
- klasa skuteczności suszenia: A
- wymiary / W x S x G /: 85 x 44,8 x 60 cm

Idealne rozwiązanie dla Twojej kuchni

Chcesz zainwestować w zmywarkę, ale powstrzymuje Cię konieczność przebudowania kuchni? Teraz to nie problem.

Wszystkie modele zmywarek wolnostojących Amica możesz zabudować pod blat.



Ty też możesz pomóc Amice chronić środowisko.

Wybieraj do swojego domu sprzęt o wysokiej klasie energetycznej i korzystaj z niego zgodnie z przeznaczeniem.

Zachowaj piękno naszej planety dla siebie i swoich bliskich.

Amica

Inteligentny styl



Myślimy na zielono

Od wielu lat Amica konsekwentnie realizuje politykę proekologiczną. Ciągłe udoskonalenia i wdrażanie nowych technologii przez spółkę Amica sprawia, że kolejne produkty, które oferujemy stają się coraz bardziej przyjazne środowisku i mogą pochwalić się mniejszym zużyciem wody, ograniczeniem odpadów oraz energii elektrycznej. Nasze cele osiągamy, dostarczając każdego dnia, do wielu polskich mieszkań i domów, sprzęt o najwyższych klasach efektywności energetycznej oraz tworząc technologie, które pomagają chronić ludzi i przyrodę.

Firma przykłada też dużą wagę do tego, by materiały, z których tworzone są nasze produkty, nie zawierały szkodliwych substancji i nadawały się do recyklingu lub utylizacji. Realizowana od wielu lat proekologiczna polityka środowiska sprawia, że Amica jest w pełni dostosowana do uregulowań prawnych związanych z ochroną środowiska obowiązujących na terenie Unii Europejskiej.

Troska firmy o ekologię została dostrzeżona i nagrodzona prestiżowym wyróżnieniem **European Trusted Brand** w kategorii Zaufanie i Środowisko. Amica została nagrodzona **godłem marki przyjaznej środowisku** w kategorii AGD.



Amica doskonale zdaje sobie sprawę z tego, że dzisiaj zadowolenie z jakości obsługi staje się kluczowym parametrem sukcesu. Zarówno w kwestii produktów jak i sprawach związanych z obsługą serwisową.

Serwis firmowy Amica gwarantuje profesjonalną pomoc w każdej sytuacji: od instalacji i regulacji urządzeń, poprzez naprawy gwarancyjne na usługach serwisowych kończąc.



Zawsze dbamy o najwyższą jakość obsługi. Doceniają to także nasi konsumenci, dzięki którym otrzymaliśmy **Godło Jakości Obsługi**. Przyznanie tytułu zobowiązuje i mobilizuje. Amica pamięta o tym na co dzień.



CENTRUM
SERWISOWE

>> 801 801 800

Potrzebujesz innego sprzętu AGD?

Wejdź na www.amica.pl

i poznaj szeroki asortyment produktów marki Amica.







Adres: **Amica Wronki S.A.**
ul. Mickiewicza 52
64-510 Wronki

Tel.: +48 67 25 46 100
Fax: +48 67 25 40 320
E-mail: kontakt@amica.com.pl

INFOLINIA: 801 801 800

 amica.pl
 facebook.com/amicaAGD
 twitter.com/amicaAGD
 google plus
 youtube.com/amicaAGD
 pinterest.com